

Centro Social Paroquial de Santo António de Corim

BALANÇO EM 31 DE DEZEMBRO DE 2017

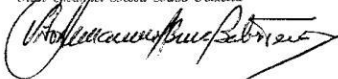
Unidade Monetária: Euros

RUBRICAS	Notas	Datas	
		31-12-2017	31-12-2016
Ativo			
Ativo não corrente			
Ativos fixos tangíveis		283.946,17	281.690,48
Bens do património histórico e cultural			
Propriedades de investimento			
Ativos intangíveis			
Investimentos financeiros			
Fundadores/beneméritos/patrocionadores/doadores/associados/membros			
Subtotal		283.946,17	281.690,48
Ativo corrente			
Inventários			
Clientes		1.434,63	2.736,45
Adiantamentos a fornecedores		500,00	3.000,00
Estado e outros Entes Públicos		701,33	844,50
Fundadores/beneméritos/patrocionadores/doadores/associados/membros			
Outras contas a receber			
Diferimentos		3.708,40	2.357,97
Outros Ativos financeiros		6.015,46	32.598,89
Caixa e depósitos bancários			
Subtotal		12.359,82	41.537,81
Total do Ativo		296.305,99	323.228,29
FUNDOS PATRIMONIAIS E PASSIVO			
Fundos patrimoniais			
Fundos			
Excedentes técnicos			
Reservas			
Resultados transitados		55.489,22	58.083,80
Excedentes de revalorização			
Outras variações nos fundos patrimoniais		27.600,00	28.200,00
Resultado Líquido do período		2.592,36	(2.594,58)
Total do fundo do capital		85.681,58	83.689,22
Passivo			
Passivo não corrente			
Provisões			
Provisões específicas			
Financiamentos obtidos		106.206,47	131.754,83
Outras contas a pagar			
Subtotal		106.206,47	131.754,83
Passivo corrente			
Fornecedores		34.762,33	34.309,66
Adiantamentos de clientes			
Estado e outros Entes Públicos		9.845,78	14.742,32
Fundadores/beneméritos/patrocionadores/doadores/associados/membros			
Financiamentos obtidos		2.921,40	6.934,49
Diferimentos		56.888,43	51.797,77
Outras contas a pagar			
Outros passivos financeiros			
Subtotal		104.417,94	107.784,24
Total do passivo		210.624,41	239.539,07
Total dos fundos patrimoniais e do passivo		296.305,99	323.228,29


Rio Tinto, 31 de dezembro 2017

O Contabilista Certificado

Vitor Manuel Sousa Dado Teixeira



A Direcção



PERÍODO FINDO EM 31 DE DEZEMBRO DE 2017


Unidade Monetária: Euros

RENDIMENTOS E GASTOS	Notas	PERÍODOS	
		2017	2016
Vendas e serviços prestados		177.526,10	161.194,49
Subsídios, doações e legados à exploração		331.908,10	306.107,91
Variação nos inventários da produção			
Trabalhos para a própria entidade			
Custo das mercadorias vendidas e das matérias consumidas		(59.792,78)	(46.968,77)
Fornecimentos e serviços externos		(98.596,80)	(88.339,91)
Gastos com o pessoal		(350.636,55)	(324.855,25)
Imparidade de dívidas a receber (perdas/reversões)			(484,01)
Provisões (aumentos/reduções)			
Provisões específicas (aumentos/reduções)			
Aumentos/reduções de justo valor			
Outros rendimentos e ganhos		19.691,11	9.847,43
Outros gastos e perdas		(4.887,64)	(574,53)
Resultado antes de depreciações, gastos de financiamento e impostos		15.211,54	15.927,36
Gastos/reversões de depreciação e de amortização		(7.988,49)	(10.449,68)
Resultado operacional (antes de gastos de financiamento e impostos)		7.223,05	5.477,68
Juros e rendimentos similares obtidos			106,97
Juros e gastos similares suportados		(4.630,69)	(8.179,23)
Resultados antes de impostos		2.592,36	(2.594,58)
Imposto sobre o rendimento do período			
Resultado líquido do período		2.592,36	(2.594,58)

Rio Tinto, 31 de dezembro 2017

O Contabilista Certificado

Vitor Manuel Bessa Dabo Teixeira



A Direção

